



ÇUHADAROĞLU
metal SANAYİ VE PAZARLAMA A.Ş.



YATIRIMCI SUNUMU
2018 2. Çeyrek

Bu sunum Çuhadarođlu Metal Sanayi ve Pazarlama A.Ş. (“Çuhadarođlu Metal” veya “Şirket”) ve Çuhadarođlu Alüminyum Sanayi ve Ticaret A.Ş. (“Çuhadarođlu Alüminyum” veya “Bađlı Ortaklık”) faaliyetleri hakkında yatırımcılara bilgi vermek amacıyla hazırlanmıştır. Burada sunulan bilgiler deđişiklik gösterebilir. Şirket güvenilir olduđuna inandıđı kaynaklardan topladıđı bilgilerin dođruluđunu ve tamlıđını garanti etmez.

Ayrıca bu sunum geleceđe yönelik beyanlar içermektedir. Söz konusu beyanlar Şirket’in mevcut beklenti ve varsayımlarına dayanmaktadır. Söz konusu beklenti ve varsayımlar gelecekte gerçekte yapılacak yeni koşullar paralelinde deđişiklik gösterebilir. Şirket, geleceđe yönelik olası gelişmeler nedeniyle, beyanlarının deđişiklik göstermesi durumlarında sorumluluk kabul etmez. Şirket’in sunumda yer alan beyanlarını, kanuni zorunluluklar dıőında, gelecekte güncelleme sorumluluđu bulunmamaktadır.

Bu sunum herhangi bir yatırım teklifi veya tavsiyesi içermez. Bu sunumdaki bilgiler her zaman deđişikliğe tabi olacađından, Şirket, Şirket ortakları ve Şirket çalışanları bu sunumun kullanımından ya da içeriđinden kaynaklanan herhangi bir zarardan sorumlu tutulamaz.

Aksi belirtilmedikçe bu sunumda yer alan finansal bilgiler Şirket ve Bađlı Ortaklık’ın (“Grup”) konsolide verileridir.

❶	KISACA ÇUHADAROĞLU.....	3
❷	SEKTÖR BİLGİLERİ.....	7
❸	ŞİRKET BİLGİLERİ.....	14
❹	FAALİYETLER.....	27
❺	FİNANSAL BİLGİLER.....	34
❻	MİSYON, VİZYON VE DEĞERLER...	38

KISACA ÇUHADAROĞLU



KİLOMETRE TAŞLARI

- Çuhadarođlu Grubu'nun ticari faaliyetleri 1954 yılında Ahmet Çuhadarođlu'nun Taksim Tünel'deki mimarlık ofisinde başladı.
- Grup'un kurucusu Ahmet Çuhadarođlu ilk yıllarda demir dođrama işi ile iştiđal etti. İlerleyen yıllarda demir dođrama işini alüminyum dođrama aldı. Faaliyetler 1965 yılından bu yana, ađırlıklı olarak mimari uygulamalarda kullanılan alüminyum ürünlerinin üretimi ve işlenmesi ile devam ettirildi.
- 1978 yılında ekstrüzyon ürünlerinin üretimi ve işlenmesi için Çuhadarođlu Metal Sanayi ve Pazarlama A.Ş., cephe sistemleri üretimi ve taahhüt işlerini gerçekleştirmek üzere de Çuhadarođlu Alüminyum Sanayi ve Ticaret A.Ş. kuruldu.
- 1981 yılında silikon, sızdırmazlık elemanları, yapıştırıcı ve yalıtım kimyasalları üretmek üzere Çuhadarođlu Kimya Sanayi ve Ticaret A.Ş. kuruldu. ("Çekomastik" markasının da sahibi olan Çuhadarođlu Kimya, 2005 yılında Fransız Total-Bostik firmasına satıldı.)
- 1996 yılında Çuhadarođlu Ailesi'ne ait olan ve alüminyum sanayi – taahhüt, inşaat, gayrimenkul, akaryakıt ve sigorta alanlarında faaliyet gösteren şirketlerin tek bir çatı altında toplanması amacıyla Çuhadarođlu Holding A.Ş. kuruldu.
- 2002 yılında Fransa'da kurulan M&N Aluminium France S.A.S, Çuhadarođlu ürünlerini kullanarak Avrupa'da önemli taahhüt projelerini gerçekleştirdi.
- 2006 yılında kurulan Çuhadarođlu Yapı Taahhüt Sanayi ve Ticaret A.Ş., 76 daireden oluşan İstanbul Beylikdüzü'ndeki "Yakut Evler" projesini 2010 yılında tamamladı.
- Çuhadarođlu Holding A.Ş. ve Çuhadarođlu Metal 2012 yılında Çuhadarođlu Metal çatısı altında birleşti. Böylelikle Çuhadarođlu Metal, Çuhadarođlu Alüminyum paylarının %66,54'ünün sahibi oldu.
- Çuhadarođlu Metal 18.02.2016 tarihinde halka arz edildi, Şirket paylarının %25,96'sı Borsa İstanbul'da işlem görmeye başladı.
- Çuhadarođlu Metal Bilim Sanayi ve Teknoloji Bakanlığı'nın 04.05.2017 tarihli kararıyla Ar-Ge Merkezi oldu.

GRUP ŞİRKETLERİ

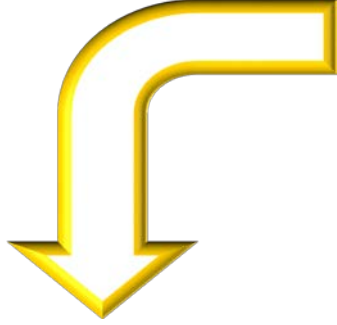


ÇUHADAROĞLU
metal SANAYİ VE PAZARLAMA A.Ş.

Çuhadaroğlu Ailesi: % 74,04
Diğer (Halka Açık) : %25,96



ÇUHADAROĞLU



ÇUHADAROĞLU
alüminyum SANAYİ VE TİCARET A.Ş.

Çuhadaroğlu Metal A.Ş.: % 66,54
Çuhadaroğlu Ailesi: %33,46



ÇUHADAROĞLU
yapı taahhüt SANAYİ VE TİCARET A.Ş.

Çuhadaroğlu Ailesi: %100



Alüminyum cephe, kapı-pencere, mimari uygulama sistem profilleri, her türlü ham ve yüzey işlemlerli alüminyum profiller cephe kaplama sistemleri, OEM endüstriyel profiller, otomatik kapılar, cam kapı aksesuarları, kapı kapatıcı mekanizmalar, alüminyum aksesuarları, kompozit cephe, kaplama sistemleri, yangın ve kurşun geçirmez doğrama, bombaya dayanıklı cephe ve ofis içi bölme sistemleri üretimi

Alüminyum, çelik ve diğer metallerden yapı elemanları, alüminyum doğramalar cephe çatı ve tavan kaplamaları, panjur ve güneşlikler, bölmeler ve panolar, prefabrik elemanlar, standart kapı ve pencereler, alüminyum gemi pencereleri bunların aksesuarları, çelik konstrüksiyonlar ve benzeri metal yapı elemanlarının proje ve taahhüt işleri


Yurt içinde ve yurt dışında resmi ve gayri resmi her türlü inşaat ihalelerine iştirak edilmesi, her türlü inşaat taahhüt işleri, kendi hesabına arazi ve arsalar almak bunlar üzerinde veya başkalarına ait arsa ve araziler üzerine kat karşılığı binalar yapmak, satmak, her türlü gayrimenkul alımı, satımı, kiraya verilmesi

SEKTÖR BİLGİLERİ



NEDEN ALÜMİNYUM?

**Çelikten Sonra En Çok
Kullanılan Metal**



**Kullanımı En Hızlı
Artan Metal**

**Hafif
ve Dayanıklı**

**Kolay ve Ucuz
Geri Dönüşüm**

Kolay İşlenebilir

Yüksek İletkenlik

Korozyona Dayanıklı

Düşük yoğunluk,
yüksek mukavemet

Bugüne kadar
üretilem
alüminyumun
%75'i hala
kullanımda

Kolay ve geniş
üretim yelpazesi

Hem ısı hem de
elektrik iletkenliği
çok yüksek

Oksit tabakasına
sahip



DÜNYA ALÜMİNYUM HAREKETİ

Boksit Rezervi

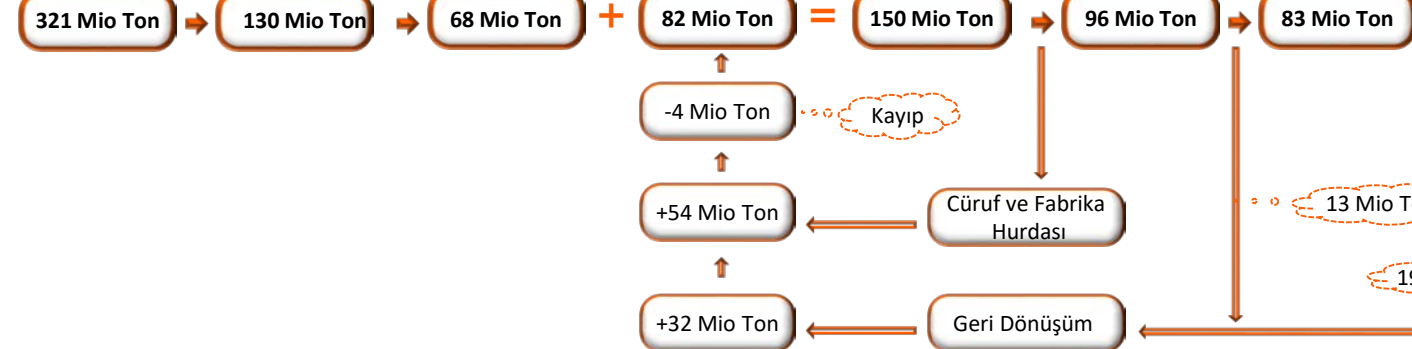
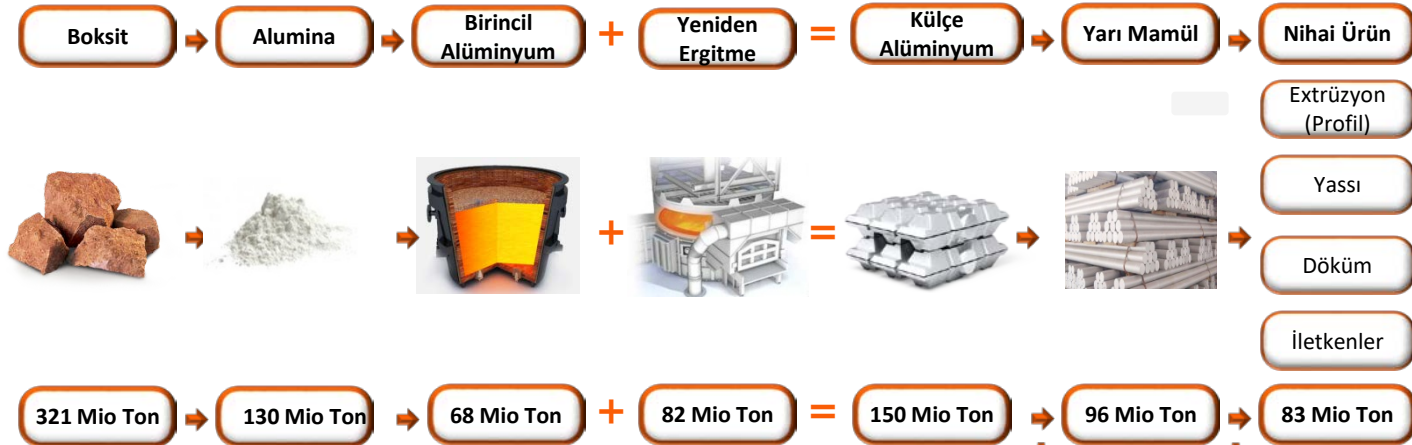
29,2 Milyar Ton

Dünyada en çok ve kolay bulunan metal

Gine, Avustralya, Brezilya, Vietnam, Jamaika, Endonezya ve Çin dünya boksit rezervinin %80'ine sahip

En az 100 yıl yeterli rezerv

2018 Yılı Dünya Alüminyum Üretimi (Tahmini)

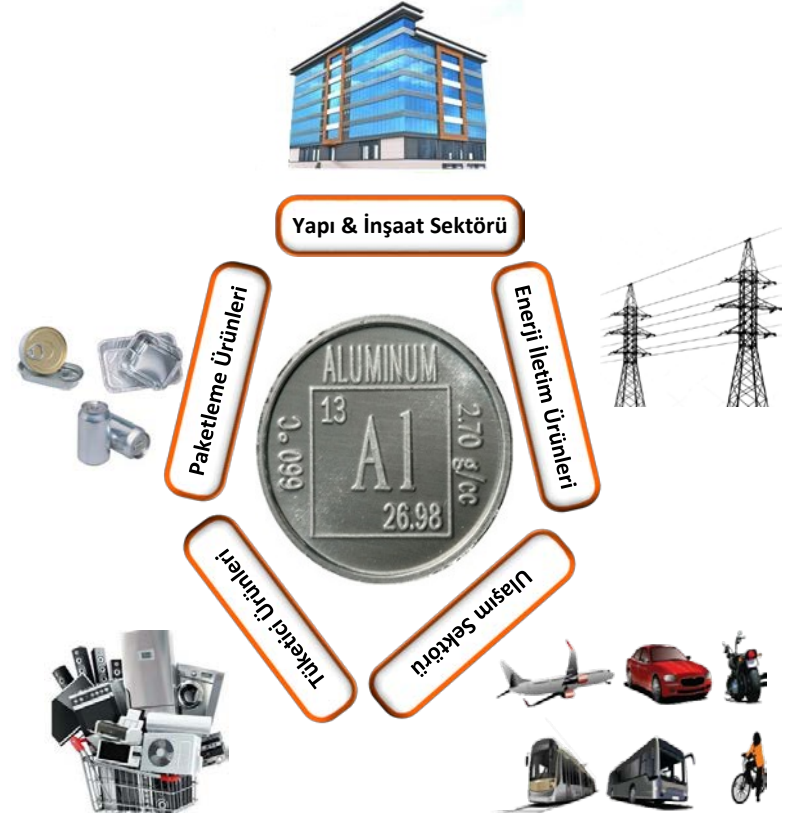


ALÜMİNYUM KULLANIM ALANLARI

Sektöre Göre Alüminyum Tüketimi Tahmini (Bin Ton)
(2014-2025T)

Sektör	2014	2015	2020T	Değişim 2015-2020T	2025T	Değişim 2015-2025T
Ulaşım	18.992	20.129	25.793	5,1%	32.508	4,7%
Yapı & İnşaat	15.463	16.445	21.011	5,0%	27.569	5,6%
Paketleme	10.075	10.620	13.790	5,4%	17.674	5,1%
Elektrik & Elektronik	9.667	9.997	11.811	3,4%	13.935	3,4%
Endüstriyel	6.037	6.330	7.579	3,7%	9.174	3,9%
Dayanıklı Tüketim	2.744	2.882	3.361	3,1%	3.890	3,0%
Savunma & Diğer	6.872	7.007	7.762	2,1%	8.674	2,2%
Toplam	69.850	73.410	91.107	4,4%	113.424	4,5%

Alüminyum, değişen ve tüketici ihtiyaçlarına göre bir çok farklı alanda kullanıldığından, yıllar itibarıyla talebi artan bir elementtir. Talep artışlarının yoğunlaştığı sektörler; ulaşım (hadde, döküm ve profil), yapı ve inşaat (profil) ve paketleme (hadde) sektörleridir.



Dünya alüminyum tüketimi yıllar itibarıyla artış göstermektedir.

Tüketimin 2025 yılında 113,5 Milyon Ton olacağı, söz konusu artışın en çok ulaşım, bina ve inşaat sektörlerinden kaynaklanacağı tahmin edilmektedir.

TÜRKİYE'DE ALÜMİNYUM SEKTÖRÜ

- ☐ Türkiye'nin sahip olduğu 87 Milyon Ton boksit, dünya rezervlerinin sadece %0,4'ünü oluşturmaktadır. Bu rezervlerle üretilebilecek toplam birincil alüminyum miktarı 25 Milyon Ton'dur. Talep karşısında yurt içi kaynaklar yetersiz kalmaktadır.



- ☐ Sektörde entegre üretim tesisleri yaygın değildir. Firmalar çoğunlukla; döküm, ekstrüzyon ya da boyama gibi üretim süreçlerinin sadece birinde faaliyet göstermektedir.



- ☐ Gelişmiş ülkelerde kişi başı yıllık 30 kg olan alüminyum tüketimi Türkiye'de 15 kg seviyelerindedir. Dolayısıyla gelecekte talep artışı mümkündür.



- ☐ Türkiye alüminyum sektörü; 4 Milyar USD büyüklüğü, 1.500'ün üzerinde firması ve 30.000'den fazla çalışanı ile ülke ekonomisinde önemli bir yere sahiptir.



- ☐ Türkiye küresel ölçekte alüminyum sektöründe kendini en fazla ara mamuller olan ekstrüzyon, yassı-folyo, döküm ve iletkende göstermektedir.



TÜRKİYE'DE ALÜMİNYUM İNŞAAT MALZEMELERİ SEKTÖRÜ

- Alüminyum Türkiye'de en çok yapı sektöründe kullanılmaktadır. Yapı sektöründe kullanılan profil, boru ve çubuklar ekstrüzyon ürün grubunu oluşturmaktadır.
- Ekstrüzyonla üretilen profiller günümüzde iç ve dış kapı pencere sistemleri, ısıtma ve havalandırma sistemleri olmak üzere birçok mimari uygulamada kullanıldığı gibi başta ulaştırma araçlarının gövdelerinde ve çeşitli aksamlarında ve bir çok sektörde kullanılan makine ve gereçlerde endüstriyel olarak da kullanılmaktadır.



- Çin, Dünya alüminyum inŐaat malzemeleri ihracatında lider konumdadır. Çin'i Almanya ve ABD takip etmektedir. Türkiye Dünyada en çok alüminyum ihracat malzemeleri ihracatı yapan ülkeler arasında 9. sıradadır.
- Dünya alüminyum ithalatında ise Almanya liderdir. Almanya'yı sıralamada ABD ve Fransa izlemektedir. İthalat sıralamasında Türkiye, Dünyada 43. sıradadır.
- Türkiye'nin en çok ihracat yaptığı ülkeler sırasıyla Almanya, Irak, Türkmenistan, Azerbaycan ve İran'dır.
- Türkiye'nin 2017 yılı ilk altı aylık döneminde alüminyum ürünleri ihracat rakamı 1.177,6 Milyon USD iken 2018 yılı ilk altı aylık döneminde ise %23,1 artış göstererek 1.450,1 Milyon USD olmuŐtur. İhracatımızda en büyük paya sahip olan alüminyum çubuk & profil ürünleri ihracatı ise 2018 yılı ilk altı aylık döneminde bir önceki yılın aynı dönemine göre %25,2 artış göstererek 394,0 Milyon USD olarak gerçekteŐmiştir.

Türkiye Grup Bazında Alüminyum İhracatı (Milyon USD)

Grup	2017/06	2018/06	Değişim
Alüminyum Çubuk & Profiller	314,7	394,0	25,2%
Alüminyum Sac & Levha	242,4	305,0	25,8%
Alüminyum Folyo	146,7	196,8	34,1%
Alüminyum Diđer	135,8	147,4	8,5%
Alüminyum İnŐaat Aksamı	103,1	120,3	16,6%
Alüminyum Mutfak EŐyası	71,1	87,7	23,4%
Alüminyum Kaplar	45,5	49,9	9,8%
Alüminyum Külçe	42,8	62,9	47,1%
Alüminyum Döküm	29,3	37,5	27,9%
Alüminyum Öorme Halat	23,5	18,4	-21,6%
Alüminyum Hurda	13,5	21,3	57,9%
Alüminyum Boru	9,6	8,9	-6,5%
Toplam	1.177,6	1.450,1	23,1%

Türkiye Alüminyum Çubuk & Profiller İhracatı

Yıl	Tutar (Milyon USD)
2015/06	304,6
2016/06	292,2
2017/06	314,7
2018/06	394,0

ŞİRKET BİLGİLERİ

ÇUHADAROĞLU

ÇUHADAROĞLU

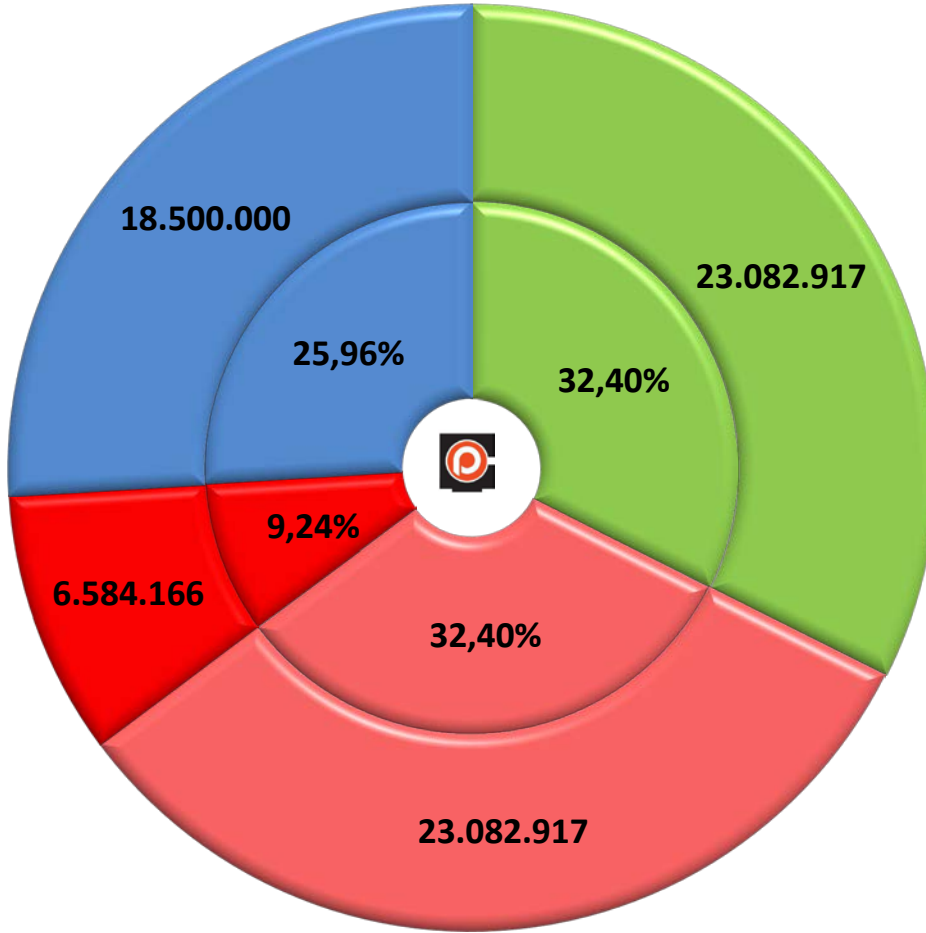
ŞİRKET PROFİLİ



ÇUHADAROĞLU
metal SANAYİ VE PAZARLAMA A.Ş.

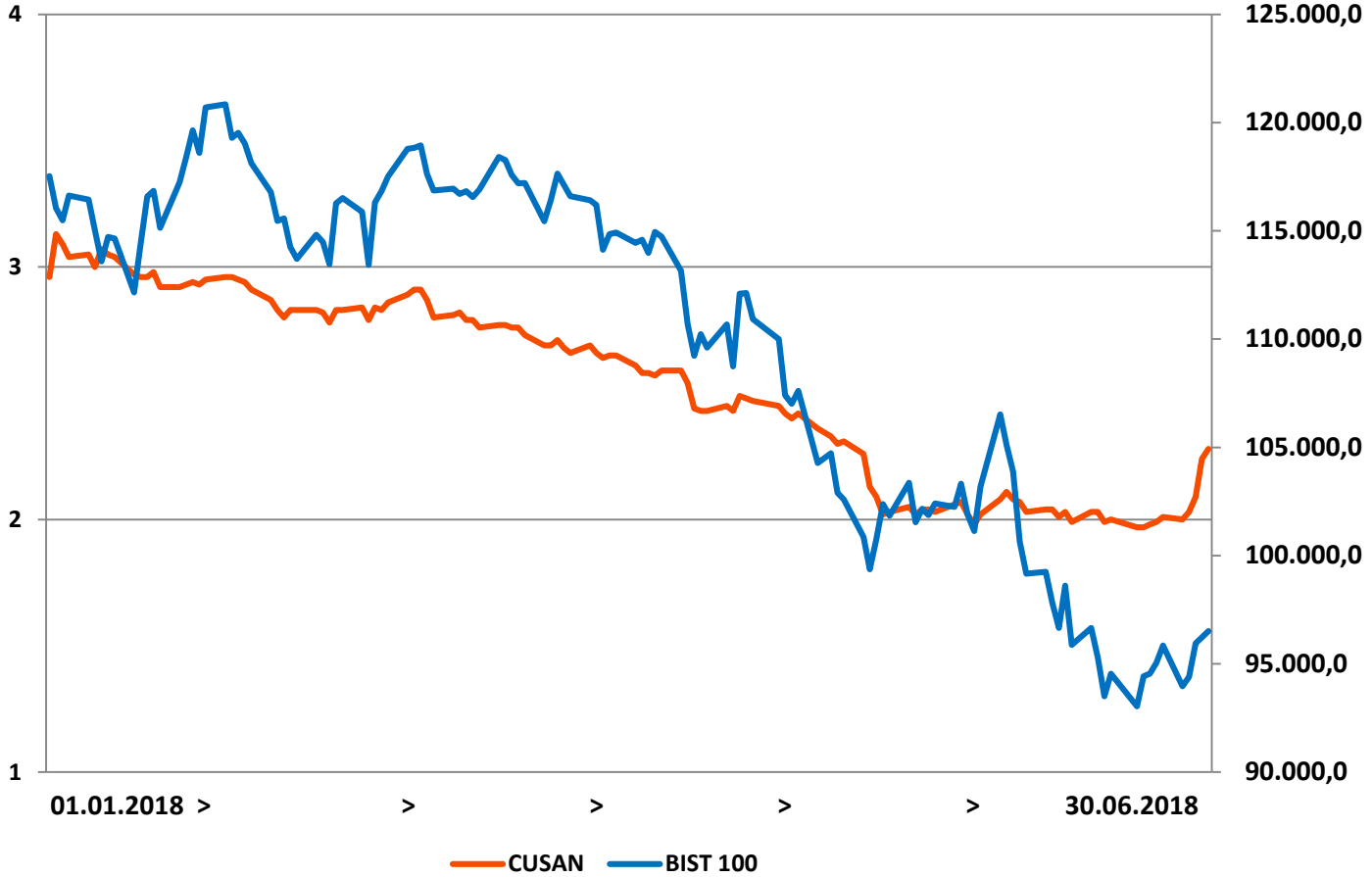
Tescil Yılı / Yeri	1978 / İstanbul
Ticaret Sicil Numarası	157656
MERSİS Numarası	0264001872900010
Kayıtlı / Ödenmiş Sermaye	71.250.000 TL
İşlem Gördüğü Borsa ve Kodu	Borsa İstanbul / CUSAN
Merkez ve Fabrika Adres	Yakuplu Mah. Hürriyet Bulvarı No:6-8 34524 Beylikdüzü / İSTANBUL
İnternet Adresi	www.cuhadaroglu.com
E-Posta	yatirimci@cuhadaroglu.com
Telefon ve Faks	+90 212 224 20 20 - +90 212 225 90 23

ORTAKLIK YAPISI



- Murat Ruhi Çuhadarođlu
- Halil Nejat Çuhadarođlu
- Sevim Çuhadarođlu
- Diđer (Halka Açık)

HİSSE PERFORMANSI



MERKEZ VE FABRİKAMIZ

Çuhadarođlu Metal üretim tesisleri, alüminyum döküm işlemi ile başlayıp bitmiş ürün ile son bulan, bünyesinde; Dökümhane, Kalıp Atölyesi, Ekstrüzyon Hatları, Yüzey İşlem Tesisleri, Mekanik İşlem ve Montaj Atölyeleri ve AR-GE Merkezi'ni barındıran entegre bir yapıya sahiptir.

Çuhadarođlu Metal, üretimde kaliteden ödün vermemek ve geleceğin teknolojilerini yakalamak için yatırımlarına aralıksız devam etmektedir.



Yönetim Binası

Üretim Tesisi
(70.000 m²)

ÜRETİM




DÖKÜMHANE




KALIP ATÖLYESİ




EKSTRÜZYON HATLARI



YÜZEY İŞLEM TESİSLERİ





MEKANİK İŞLEM & MONTAJ

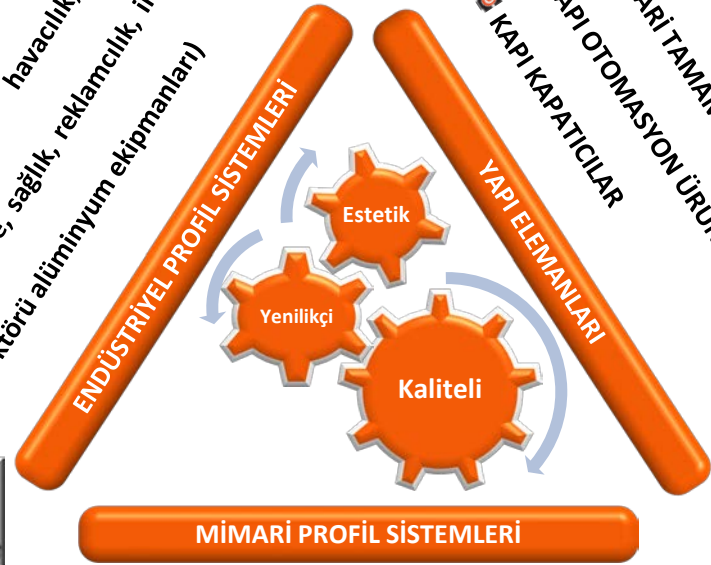


AR - GE


ÜRÜNLERİMİZ



- **HİDROLİK SİSTEM ELEMANLARI**
- **SANAYİ TİPİ SOĞUTUCULAR**
- **ENDÜSTRİYEL KÜPEŞTE SİSTEMLERİ**
- **DİĞER** (Otomotiv, havacılık, gemi sanayi, makine, sağlık, reklamcılık, inşaat vb. sektörü alüminyum ekipmanları)



- **GÜVENLİK SİSTEMLERİ**
- **INTERWALL OFİS İÇİ BÖLME SİSTEMLERİ**
- **MİMARİ TAMAMLAYICI ÜRÜNLERİ**
- **KAPI KAPATICILAR**
- **YAPI OTOMASYON ÜRÜNLERİ**



- **CEPHE**
- **KAPLAMA**
- **DOĞRAMA**
- **SKYLIGHT**
- **GÜNEŞ KIRICILAR**



SERTİFİKALARIMIZ



ISO 9001
ISO 27001
ISO 14001
OHSAS 18001



TS EN 755-1
TS EN 755-9
TS EN 12020-2
TS EN 12020-1
TS EN 16005
TS EN 1935
TS 4922



EN 15088
EN 1935



BAĞLI ORTAKLIK BİLGİLERİ – ŞİRKET PROFİLİ



ÇUHADAROĞLU

alüminyum SANAYİ VE TİCARET A.Ş.



Tescil Yılı / Yeri	1978 / İstanbul
Ticaret Sicil Numarası	157654
MERSİS Numarası	0264001850100018
Kayıtlı / Ödenmiş Sermaye	10.000.000 TL
Merkez ve Fabrika Adres	Merkez: Yakuplu Mah. Hürriyet Blv.No:6-8 34524 Beylikdüzü / İST Fabrika: Yakuplu Mah. Hürriyet Blv. No:153 Beylikdüzü/ İST
İnternet Adresi / E-Posta	www.cuhadaroglu.com.tr / info@cuhadaroglu.com.tr
Telefon ve Faks	+90 212 867 05 00 / +90 212 867 05 50

BAĞLI ORTAKLIK BİLGİLERİ – ŞİRKET PROFİLİ

Çuhadarođlu Alüminyum San. ve Tic. A.Ş., Çuhadarođlu Metal'in, hisselerinin çođunluđuna (%66,54) ve kontrolüne sahip olduđu konsolidasyona tabi bađlı ortaklıđıdır.

Şirket alüminyum inşaat taahhüt sektöründe faaliyet göstermektedir. Projeye özđü çözümler üreten Şirket, yapıların ihtiyaçlarını belirleyerek, kendine özel, üstün nitelikli ve ileri teknoloji gerektiren çağdaş uygulamalar sunmaktadır.



Çuhadarođlu Alüminyum San. ve Tic. A.Ş., kendi Ar-Ge gruplarıyla tasarladıđı tüm ileri teknoloji ürünlerini ve sistemlerini, dünya standartlarında imal ederek, kendi tesislerinde test edip dođruladıktan ve kalite kontrollerini tamamladıktan sonra imal ederek hizmete sunmaktadır.

Çuhadarođlu Alüminyum, alüminyum cephe taahhüt pazarı içerisinde tasarımıyla bařlayıp, test, imalat ve montaj hizmetleriyle devam edecek şekilde bütüncül bir hizmet sunan nadir kuruluşlardandır.

Alüminyum cephe taahhüt pazarının Türkiye'deki en önemli oyuncularından biri olan Şirket, bugüne kadar üstlendiđi tüm projelerde nitelikli ve özđün vizyonunu sergileyerek sektörüne rehberlik etmiştir.

Çuhadarođlu Alüminyum, bugüne kadar gerek Türkiye genelinde gerekse yurtdışında bir çok ülkede, Çuhadarođlu Alüminyum'un yenilikçi vizyonunu ve özđün fikirlerini yansıtan çok sayıda mimari uygulamayı hayata geçirmiştir. Her biri bir referans niteliğinde olan bu işler, Çuhadarođlu Alüminyum'un yüksek binaların cephe kaplaması portföyüne her gün çok önemli yenilerinin eklenmesini sağlamaktadır.

BAĞLI ORTAKLIK BİLGİLERİ – TAMAMLANMIŞ BAZI PROJELER



Sabancı Center – İstanbul, 1991



İş Bankası Genel Müdürlük
– İstanbul, 1998



Campus De Jussieu – Paris, 2004



Tour D2 – Paris,
2013



City Road – Londra, 2014



Adnan Menderes Havalimanı – İzmir,
2014



Levent 199 (Zorlu
G. Menkul) –
İstanbul, 2013



Torun Center –
İstanbul, 2016

BAĞLI ORTAKLIK BİLGİLERİ

2017 ve 2018 YILI TAMAMLANAN PROJELER



Aġaoġlu Maslak 1453, İstanbul, 2017



Business Istanbul, İstanbul, 2017



Bimerazi, İran, 2018

BAĞLI ORTAKLIK BİLGİLERİ – DEVAM EDEN PROJELER



Rönesans Piazza Maltepe, İstanbul



İstanbul 1.-2. Etap, İstanbul



Queen Central Park,
İstanbul

📌 Bağlı Ortaklık'ın 30.06.2018 itibarıyla devam eden projelere ilişkin kalan iş miktarı 136,4 Milyon TL'dir.



Ercan Havalimanı, KKTC



İstanbul 3.-4. Etap, İstanbul



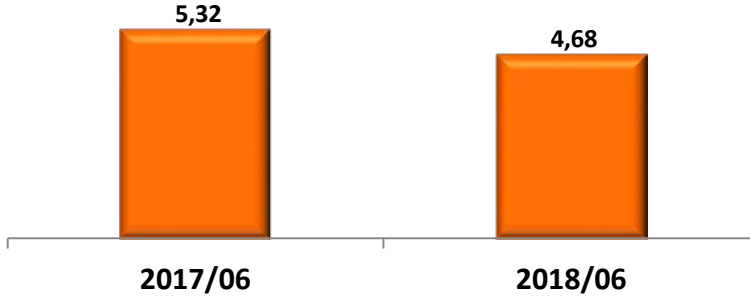
TEM Turkuaz Medya Merkezi, İstanbul

FAALİYETLER

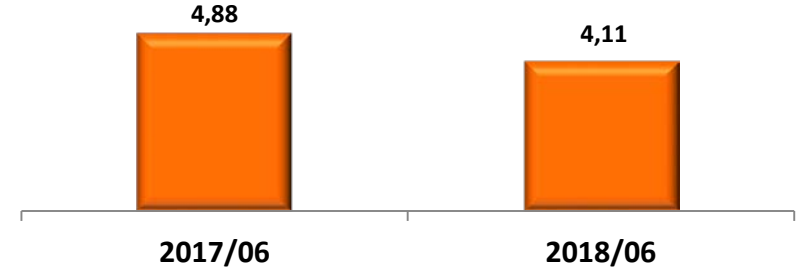


Çuhadarođlu Metal son yıllarda yapmış olduđu yatırımlarla entegre üretim tesisinde 32 Bin Ton biyet döküm ve 20 Bin Ton ekstrüzyon üretim kapasitesine ulaşmıştır.

Biyet Üretimi (Ton)



Profil Üretimi (Ton)



2018 yılının ilk altı aylık döneminde biyet üretimi geçen yılın aynı dönemine göre %12 azalışla 4,68 Bin Ton olarak gerçekleşmiştir. Biyet üretim kapasite* kullanım oranı %29'dur

Alüminyum profil üretimi ise yine altı aylık dönemde geçen yılın aynı dönemine göre %15,8 azalışla 4,11 Bin Ton olarak gerçekleşmiştir. Alüminyum profil üretim kapasite* kullanım oranı % 41'dir.

Alüminyum profil satış miktarı ise bir önceki yılın aynı dönemine göre %19 azalarak 3,8 Bin Ton olmuştur.

Yeniliklere ve yaratıcılığa deęer veren uhadaroęlu Grubu AR-GE faaliyetlerini üretim stratejisinin merkezine yerleőtirmiőtir. Aęırlıklı olarak inŐaat sektöründe dıŐ cephe kaplama ve alüminyum doęrama sistemleri üzerinde olan Ar-Ge faaliyetlerinde 2018 yılının ilk altı aylık döneminde aŐaęıdaki alıŐmalar yapılmıőtır.

- Bilim, Sanayi ve Teknoloji Bakanlıęı onaylı resmi ARGE merkezi olarak, yeni projelerin yürütölmesine devam edilmektedir.
- Bombaya ve Canlı Bombaya dayanıklı giriŐ güvenlik kabini hakkında onaylanmış olan TÜBİTAK - TEYDEB projesinin, 2017 1 ve 2 ni dönem mali destekleri alınmıőtır. Projenin RPG7 antitank silahına karşı dayanımı testleri başarı ile sonuçlanmıőtır. Patent başvurusu hazırlıkları tamamlanmıőtır. Proje kapsamında, TSK ve Emniyet Birimleri tanıtım ve tutundurma faaliyetleri devam etmektedir.
- Ekonomik ısı yalıtımlı sürme sistem tasarımları tamamlanmıőt, sabitli kasa testlerine başlanmıőtır (S 36 T Sistem)
- Ekonomik ısı yalıtımlı Kaldır Sür sistem tasarımları tamamlanmıőt, sabitli kasa uygulaması testlerine geçilmiőtir. (S 36 KS Sistem)
- Isı ve Su Performansı yüksek kaldır sür özellikte sürme sistem ailesi alternatif aksesuar kullanımına uygun şekilde genişletilmiőtir. (S 50 GS Sistem) Ayrıca, sistem dahilinde ısı yalıtımlı, ieriden ve dıŐarıdan cam görünümlü versiyon tasarımı ve üretimi yapılmıőtır. (S 50 CV 2 Sistem)
- Isı ve Su Performanslı paralel sürme sistem tasarımları ve üretimleri yapılmıőtır. (S 75 EC sistem).

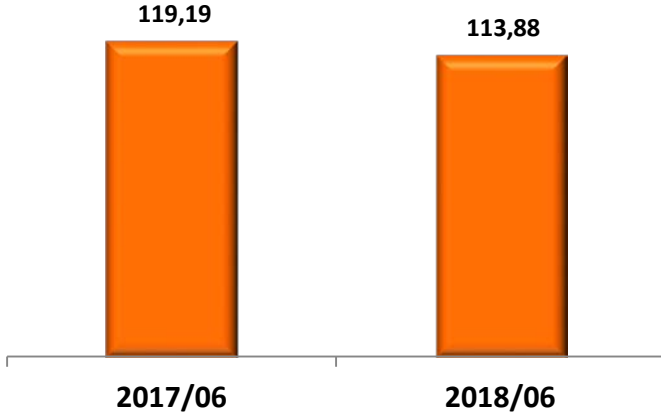
- Yeni kapı menteşesi üretimleri tamamlanmıştır. (M05 001)
- Yangında, bütünlük ve yalıtım kriterlerine 90 dk dayanımlı kapı testleri EI 90 özelliği ile başarı ile tamamlanmıştır. Farklı tipolojiler ve opsiyonlar için test numuneleri üretimleri başlatılmıştır. (DS 92 YD Sistem)
- Yangında, bütünlük ve yalıtım kriterlerine 45 dk, Ahşap Panel- Alüminyum kasa kapı sistemi testleri başarı ile tamamlanmıştır. (FP48-30 Sistem)
- İçe açılır gizli kanat mikro kondens kanallı KAPAKLI ve SİLİKON stick giydirme cephe sistemi, MN 50 ICV sistem, üretimleri tamamlanmıştır.
- Kurşun geçirmez içe açılır dışa açılır 7.62x51 AP ye uygun alüminyum camlı kapı sistemi numune üretimleri tamamlanmıştır. (DS103KG Sistem)
- Mevcut SL 45 HS sistem dahilinde, 90 derece dikmesiz köşe dönüşü profil ve sızdırmazlık elemanları tasarımı tamamlanmıştır.
- Tüypap 2018 Yapı fuarında yeni ürünler S50, S50GS, S50CV2, DS92YD, S36KS, MN50ICV, DS103KG, S75EC sergilenmiştir.



Diamond Güvenlik Kabini RPG 7 Testi

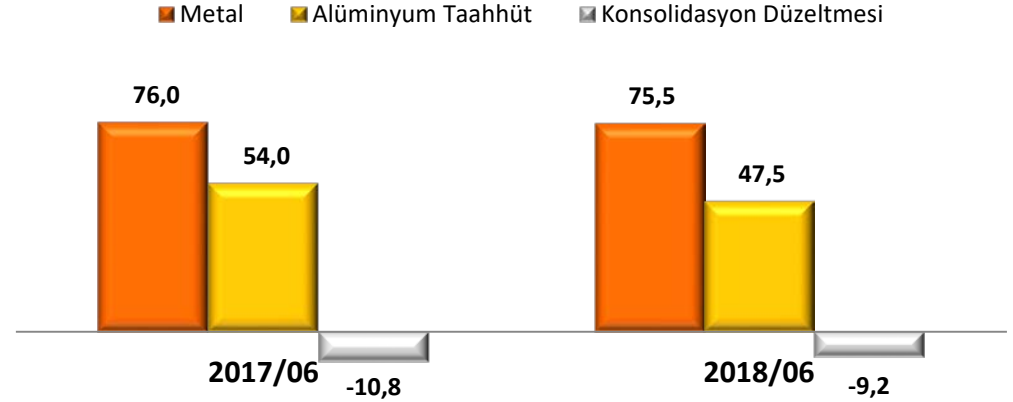
Ürettiği mimari profil sistemleri, yapı elemanları, endüstriyel profillerin ve bunlara ilişkin çeşitli aksesuarların satışını gerçekleştiren Çuhadaroğlu Metal, ürün satışlarının yanı sıra müşterilerine sunduğu mühendislik hizmetleri ile güvenilir bir çözüm merkezidir. Şirketimiz satış gelirleri dağılımı:

Net Satışlar (Milyon TL)



Grup'un 2018 yılının ilk altı aylık döneminde gerçekleşen konsolide net satışları bir önceki yılın aynı dönemine göre %4 azalarak 113,88 Milyon TL olarak gerçekleşmiştir.

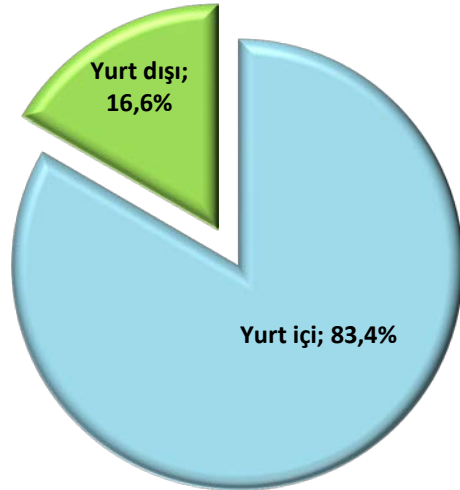
Net Satışların Dağılımı (Milyon TL)



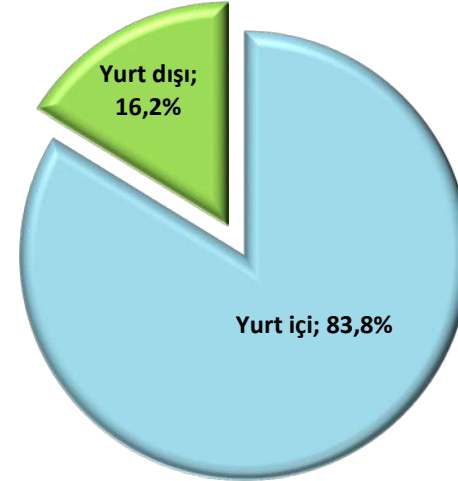
Grup'un toplam satışlarının faaliyet kollarına göre dağılımına bakıldığında; Şirket'in 2018 yılının ilk altı aylık döneminde gerçekleşen net satışlarının bir önceki yılın aynı dönemine göre %1 azalarak 75,5 Milyon TL, Bağlı Ortaklık'ın net satışlarının ise %12 azalarak 47,5 Milyon TL olduğu görülmektedir.

Yaklaşık 25 ülkeye ihracat yapan Grup'un 2018 yılının ilk altı aylık döneminde gerçekleştirdiği ihracat 18,5 Milyon TL'dir. Grup bir önceki yılın aynı dönemine göre satışlar içindeki ihracat payını aynı seviyede tutmayı başarmıştır.

Net Satışlar 2017/06 Dağılımı (%)

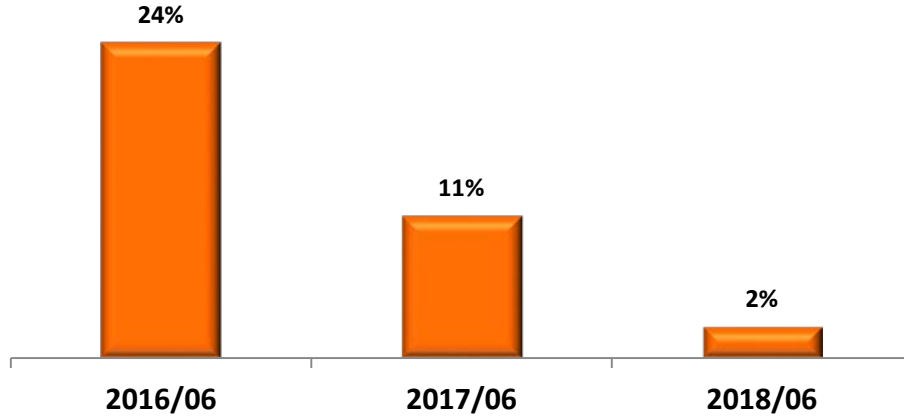


Net Satışlar 2018/06 Dağılımı (%)

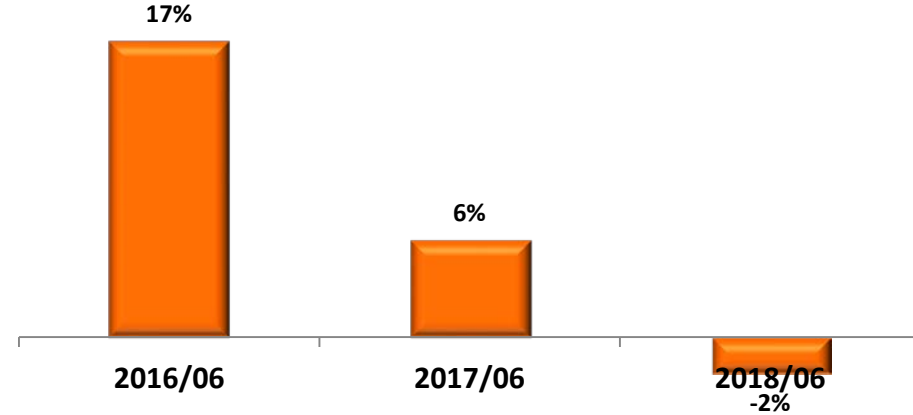


Grup, karlılığını da yıllar itibarıyla artırdığı satışlarına paralel bir şekilde artırmayı ve bunu sürdürülebilir kılmayı hedeflemektedir.

FAVÖK Kar Marjı



Net Dönem Karı Marjı



Grup'un 2018 yılının ilk altı aylık döneminde konsolide faiz amortisman vergi öncesi karı (FAVÖK) 2.8 Milyon TL, net dönem karı -2,4 Milyon TL olarak gerçekleşmiştir. 2016 ve 2017 yıllarına nazaran 2018 yılında göze çarpan azalışın sebebi ülkenin içinde bulunduğu konjonktürel durum nedeniyle inşaat sektöründe yaşanan durgunluk ve hammadde maliyet artışlarıdır.

FINANSAL BİLGİLER

The background of the slide is a photograph of a server room. In the foreground, a horizontal metal bar is positioned from which a steady stream of water is falling, creating a waterfall effect. The water droplets are captured in mid-air, appearing as a fine mist. Behind the bar, there are several rows of server racks. The racks are filled with various components, and some have small lights or indicators. The overall lighting is dim, with the primary light source being the ambient light from the server room, which creates a cool, blue-toned atmosphere. The text 'FINANSAL BİLGİLER' is overlaid on the top left of the image in a bold, orange, sans-serif font.

FİNANSAL BİLGİLER (BİLANÇO – GELİR TABLOSU)

Sürdürülebilir büyüme hedefiyle ilerleyen Çuhadaroğlu Grubu, son yıllardaki finansal başarılarını kurumsal, şeffaf, hesap verebilir bir yönetim anlayışı ile geleceğe taşımaya devam etmektedir.

ÖZET BİLANÇO (TL)

	30.06.2018	31.12.2017	Artış/Azalış (%)
Dönen Varlıklar	201.581.037	180.884.301	11,44%
Duran Varlıklar	88.771.078	88.038.463	0,83%
Toplam Varlıklar	290.352.115	268.922.764	7,97%
Kısa Vadeli Yabancı Kaynaklar	129.597.186	99.276.454	30,54%
Uzun Vadeli Yabancı Kaynaklar	4.794.845	7.018.782	-31,69%
Özkaynaklar	155.960.084	162.627.528	-4,10%

ÖZET GELİR TABLOSU (TL)

	01.01-30.06.2018	01.01-30.06.2017	Artış/Azalış (%)	01.04-30.06.2018	01.04-30.06.2017	Artış/Azalış (%)
Net Satışlar	113.883.743	119.189.179	-4,45%	62.267.376	66.036.006	-5,71%
Brüt Kar/Zarar	10.877.687	18.010.204	-39,60%	5.810.772	9.221.120	-36,98%
Faaliyet Karı/Zararı	-1.890.979	9.016.367	-120,97%	-2.471.690	3.033.398	-181,48%
FAVÖK*	2.773.690	13.186.967	-78,97%	26.308	5.170.038	-99,49%
Net Dönem Karı/Zararı	-2.395.467	6.635.887	-136,10%	-2.815.452	2.391.129	-217,75%
Net Dönem Karı/Zararı (Ana Ortaklık Payı)	-538.579	7.102.929	-107,58%	-1.074.206	2.778.256	-138,66%

*Esas Faaliyetlerden Diğer Gelirler/Giderler dahildir.

FİNANSAL BİLGİLER (TEMEL RASYOLAR)

VERİMLİLİK

	30.06.2018	30.06.2017
Aktif Devir Hızı = Net Satışlar/Toplam Aktifler	0,39	0,48

KARLILIK

	30.06.2018	30.06.2017
Brüt Kar Marjı = Brüt Kar/Net Satışlar	0,10	0,15
FAVÖK Kar Marjı = FAVÖK/Net Satışlar	0,02	0,11
Net Dönem Karı Marjı = Net Dönem Karı / Net Satışlar	-0,02	0,06
Özkaynak Karlılığı = Net Kar / Özkaynaklar	-0,015	0,04
Toplam Aktif Karlılığı = Net Kar/ Toplam Varlıklar	-0,008	0,03


KALDIRAÇ & LİKİDİTE

	30.06.2018	31.12.2017
Toplam Yükümlülükler / Özkaynaklar	0,86	0,65
Finansal Borçlar / Özkaynaklar	0,10	0,04
Özkaynaklar / Toplam Aktifler	0,54	0,60
Cari Rasyo = Toplam Dönen Varlıklar / Toplam KV Borçlar	1,56	1,82

• Türk inşaat sektöründe yaşanan durgunluk ve ülkenin içinde olduğu konjonktürel durum 2018 yılının ilk altı aylık döneminde Grup net satışlarının bir önceki yılın aynı dönemine göre azalış göstermesine sebebiyet vermiştir. Pazarlama faaliyetlerine ağırlık veren Grup net satışlardaki azalışın sınırlı düzeyde kalmasını sağlamıştır. Bununla birlikte, kur artışları ve 2017 yılının başından itibaren artış gösteren yüksek düzeydeki külçe alüminyum fiyatlarının etkisi ile Grup'un üretim maliyetleri artış göstermiştir. Söz konusu yaşanan olumsuz durumlar neticesinde Şirket karlılığı bir önceki yılın aynı dönemine göre azalmıştır.

• İnşaat sektöründe yaşanan olumsuzlukları bertaraf etmek için hem yurt dışı hem yurt içinde hedeflenen Endüstriyel Alüminyum Profil satış miktarı 2. çeyrekte artış göstermiştir. Bu artış ile ülkede yaşanan tüm olumsuzluklara rağmen Grup bir önceki yılın aynı dönemine göre satışlar içindeki ihracat payını aynı seviyede tutmayı başarmıştır.

• Grup, uygulamakta olduğu satışları artırıcı, maliyetleri azaltıcı politikaları ile ilerleyen dönemlerde karlılığını artırmayı hedeflemektedir.





MİSYON, VİZYON VE DEĞERLER

Misyonumuz

- Değişime ve teknolojiye ayak uydurarak, alüminyum sektörünün öncüsü olmak

Vizyonumuz

- Yeniliklere ve yaratıcılığa değer vererek araştırma ve geliştirmeye sürekli yatırım yapmak
- Topluma, devlete ve çevreye karşı sorumluluğunu bilerek manevi değerlere saygılı olmak
- Müşterilerin talep ve beklentilerini tespit ederek imkanlarını bu doğrultuda yönlendirmek
hizmet ettiği firmaların tercih ettiği ve rakiplerimizin saygı duyduğu bir firma olmak

Değerlerimiz

- Daima ilkleri başarmak
- Kaliteden asla ödün vermemek
- Müşteri odaklılık
- Takım ruhunu benimsemek
- Sürekli gelişmek ve iyileşmek

Fatma BİLECEN

Mali İşler Genel Müdür Yardımcısı

fatma_bilecen@cuhadaroglu.com

Burcu Nergiz

Kurumsal Risk Yönetimi ve Yatırımcı İlişkileri Yöneticisi

burcu_nergiz@cuhadaroglu.com



+90 212 224 2020

www.cuhadaroglu.com

yatirimci@cuhadaroglu.com